



外銷品沖退原料稅電子化作業 委任及授權作業

松山分關退稅課

外銷品
沖退稅

線上授權作業(同意書作業):

專案原料核退標準授權

整案標準授權

進口報單

整張報單授權

以項次授權

以數量授權

(進口授權無終止授權功能，
僅能以「負數」授權方式
(ex: -20)，將授權數量抵消)

出口報單

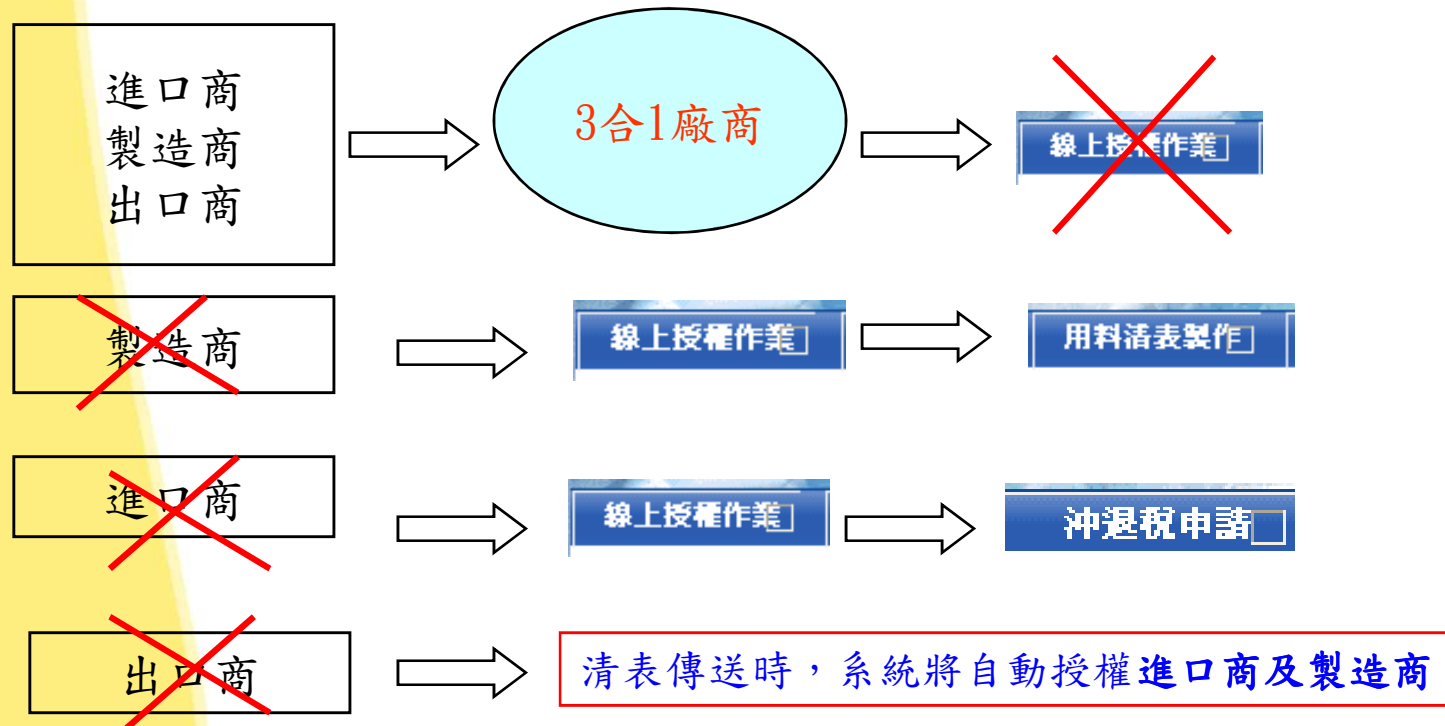
整份報單授權

清表傳送時，系統將自動列入清表中之
供應商及製造商為被授權沖退稅廠商，
若欲取消其沖退稅權限，須至平台進行
該廠商授權終止作業。
另系統自動指定出口商為指定彙辦廠商
欲更改則須請出口商至授權查詢畫面勾
選指定彙辦廠商。

外銷品
沖退稅

法條依據:

- 外銷品沖退原料稅電子化作業要點
- §第三點
- 第四項: 進、出口商及製造商非同一家廠商，由**出口商**申請退稅者，應有**進口商之授權**；由**進口商**申請退稅者，應有**出口商之授權**。**製造商**非進、出口商，申請退稅時，應有**進、出口商之授權**。相關授權均應經由沖退稅作業系統辦理。
- 第五項: **出口商**使用非自行申請之專案原料核退標準，應有**製造商之授權**。





外銷品沖退原料稅電子化作業

線上授權作業

委任管理作業

用料清單製作

沖退稅申請

線上授權作業(新增)

線上授權作業(查詢/維護)

標準授權新增作業



授權項目：

專案原料核退標準

(工業局文號)

被授權廠商統編：

專案原料核退標準

進口報單

出口報單

增加被授權廠商

確認新增

標準授權查詢/維護作業



查詢項目：

專案原料核退標準

(工業局文號)

欲查詢廠商統編：

專案原料核退標準

進口報單

出口報單

增加被授權廠商

查詢

重填

終止授權

外銷品
沖退稅

標準授權作業:

標準授權新增作業

新增作業



授權項目： (工業局文號)

被授權廠商統編：

增加被授權廠商

確認新增

文號末碼為E

標準授權查詢/維護作業

終止作業



查詢項目： (工業局文號)

欲查詢廠商統編：

增加被授權廠商

查詢


重填

終止授權

終止授權	工業局標準文號	授權廠商統編	授權廠商名稱	被授權廠商統編	被授權廠商名稱	授權時間	終止時間
<input checked="" type="checkbox"/>	01208003011P7E	18298616	18298616CNAME	97162640	關貿網路股份有限公司	1011202	

進口報單授權作業:

▶ 進口授權新增作業




授權項目： 項次：

被授權廠商統編：

- 以數量授權
- 整張報單授權
- 以項次授權
- 以數量授權

▶ 進口授權新增作業



授權項目： 項次：

被授權廠商統編：

請確認授權資料！

進口報單號碼	項次	授權數量 / 重量	單位	被授權廠商統編	被授權廠商名稱	授權時間	處理結果
AA 0112345678		<input type="text"/>		12345678			查無該進口報單資料



(進口授權無終止授權功能，僅能以「負數」授權方式 (ex: -100)，將授權數量抵消)

出口報單授權作業:

▶ 出口授權查詢/維護作業



查詢項目： (報單號碼)

欲查詢廠商統編：

終止授權	指定彙辦	出口報單號碼	授權廠商統編	授權廠商名稱	被授權廠商統編	被授權廠商名稱	指定彙辦廠商統編	指定彙辦廠商名稱	授權時間	終止時間
<input type="checkbox"/>	<input type="checkbox"/>	AB 111111111	18298616	18296816CNAME	840	實業股份有限公	18298616	18296816CNAME	1011214	
<input type="checkbox"/>	<input type="checkbox"/>	AB 111111111	18298616	18296816CNAME	97162640	關貿網路股份有限公	18298616	18296816CNAME	1011214	

清表傳送時，系統將自動列入清表中之供應商及製造商為被授權沖退稅廠商，若欲取消其沖退稅權限，須至平台進行該廠商授權終止作業。另系統自動指定出口商為指定彙辦廠商，欲更改則須請出口商至授權查詢畫面勾選指定彙辦廠商。

① 出口商(指定彙辦廠商) ② ③ 合作外銷廠商(進口商或製造商)

更改指定彙辦作業:

▶ 出口授權查詢/維護作業



查詢項目： (報單號碼)

欲查詢廠商統編：

增加被授權廠商

查詢

重填

終止授權

指定彙辦

列印

終止授權	指定彙辦	出口報單號碼	授權廠商統編	授權廠商名稱	被授權廠商統編	被授權廠商名稱	指定彙辦廠商統編	指定彙辦廠商名稱	授權時間	終止時間
<input type="checkbox"/>	<input checked="" type="checkbox"/>	AB 111111111	18298616	18296816CNAME	848	關貿網路股份有限公司	18298616	18296816CNAME	1011214	
<input type="checkbox"/>	<input checked="" type="checkbox"/>	AB 111111111	18298616	18296816CNAME	97162640	關貿網路股份有限公司	18298616	18296816CNAME	1011214	

▶ 出口授權查詢/維護作業



查詢項目： 出口報單 (報單號碼)

欲查詢廠商統編：

增加被授權廠商 查詢 重填 終止授權 指定彙辦 列印

指定彙辦成功！

終止授權	指定彙辦	出口報單號碼	授權廠商統編	授權廠商名稱	被授權廠商統編	被授權廠商名稱	指定彙辦廠商統編	指定彙辦廠商名稱	授權時間	終止時間
<input type="checkbox"/>	<input type="checkbox"/>	AB 1111111111	18298616	18296816CNAME	8400000000	商業股份有限公司	97162640	關貿網路股份有限公司	1011214	
<input type="checkbox"/>	<input type="checkbox"/>	AB 1111111111	18298616	18296816CNAME	97162640	關貿網路股份有限公司	97162640	關貿網路股份有限公司	1011214	

指定彙辦廠商：



•§第七點

一份出口報單有二家以上廠商得申請沖退稅者，應由出口商**指定**其中一家廠商**彙辦傳送**，且以其申請資料傳送海關成功之日為沖退稅申請案之收件日。

申請沖退稅查詢作業



出口報單號碼： 申請狀態：

建立日期： 至

排序方式：

出口項次	標準項次	出口報單號碼	申請沖銷總額		申請退稅總額	建立日期	申請狀態	查詢明細
		進口報單號碼	項次	申請原料數量/重量	單位	單位稅額	申請沖退金額	保函號碼
○		CZ 9999999999		0	0	1010524	辦理中	<input type="button" value="進入明細"/>

申請：

點選欲申請沖退稅出口報單號碼，按下()，確認後，完成沖退稅申請，申請後，**須再完成(彙辦)送件**，海關才正式辦理沖退稅案件)

(彙辦)送件：

點選欲送件出口報單號碼，按下()，完成沖退稅送件，海關正式辦理(須有申請，才可執行此功能；若一案同時有多個申請人，沖退案件需由**彙辦廠商**進行送件)

外銷品沖退原料稅電子化作業

線上授權作業
委任管理作業
用料清單製作
沖退稅申請

委任關係維護


 僅**廠商**須以**工商憑證**
 進行**委任**作業

委任關係維護作業

新增作業

授任人身份證字號： 1

授任人姓名： 2

※同一時間內，僅可委任一人

3

網頁訊息

? 確定要新增嗎?

委任關係維護作業

終止作業

授任人身份證字號：

授任人姓名：

※同一時間內，僅可委任一人

2

3

網頁訊息

? 確定要終止委任嗎?

終止委任	授任人身份證字號	授任人姓名	委任開始日期	委任結束日期
<input checked="" type="checkbox"/>	F120075492	111	1010831	
<input type="checkbox"/>	A123456789	AA	1010607	1010831

- 外銷品沖退原料稅電子化作業要點
- §第四點 廠商須以工商憑證登入沖退稅作業系統執行相關作業，並得進行委任關係維護作業，委託單一自然人辦理作業。



>>> 工商憑證登入

>>> 自然人憑證登入

※ 受任人以**自然人憑證**登入系統後，系統檢核委任關係。

(1) 無受委任→無任何作業功能。

(2) 有受委任→須**選擇委任人**(廠商)，每次作業**僅能代表一廠商**辦理用料清表製作、沖退稅申請作業。

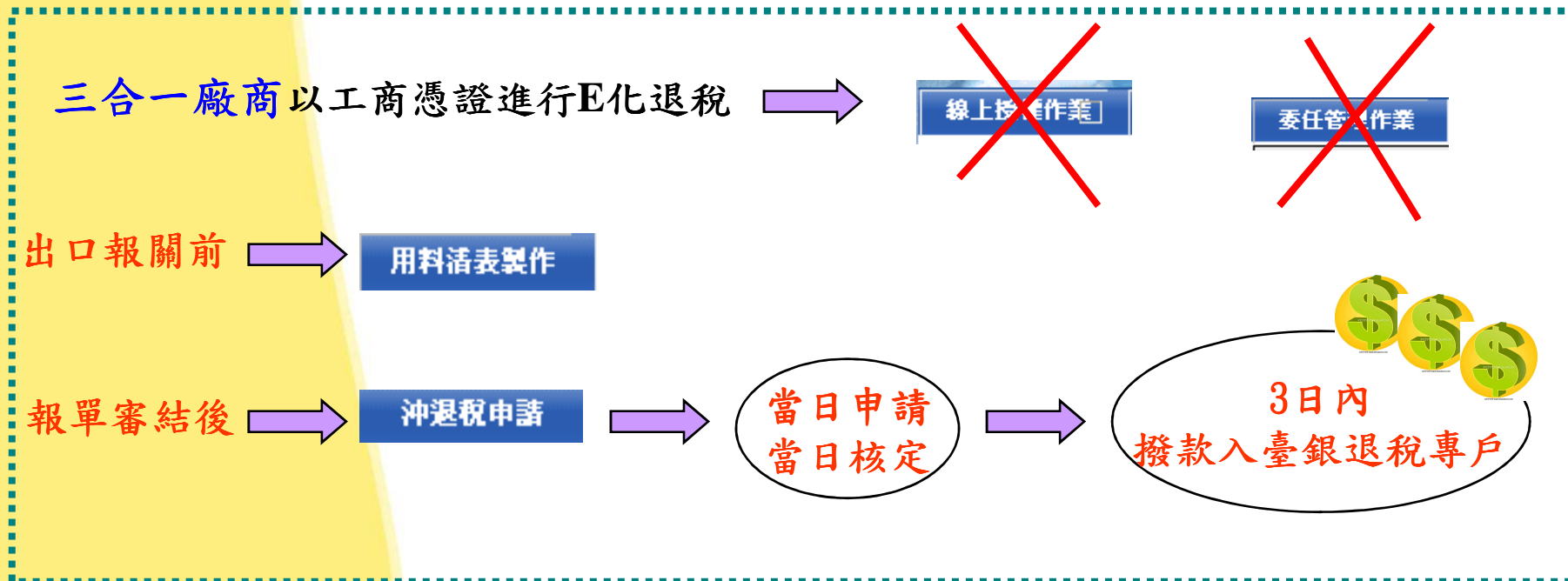
委任身分選取登入作業

授權廠商統一編號	授權廠商名稱	委任身份登入
12345678	AABBOC	以此身分登入
18298616	TV	以此身分登入

使用者身份 作業功能		工商憑證	自然人憑證
線上授權作業	新增/維護	○	X
	查詢	○	○
委任管理作業(全部功能)		○	X
用料清表製作(全部功能)		○	○
沖退稅申請(全部功能)		○	○



1. 進口報關: 貨名、規格依據標準內容申報
2. 出口報關: 需確認廠商已上傳清表後，方可傳輸報關資料(先清表後報關)。
 - 出口報單與清表比對-依據報單號碼及項次比對
 - (1)貨名 (2)規格 (3)數量 (4)單位
 - ※出口報單退稅項次之傳輸內容需依清表資料申報





簡報結束，謝謝參與！