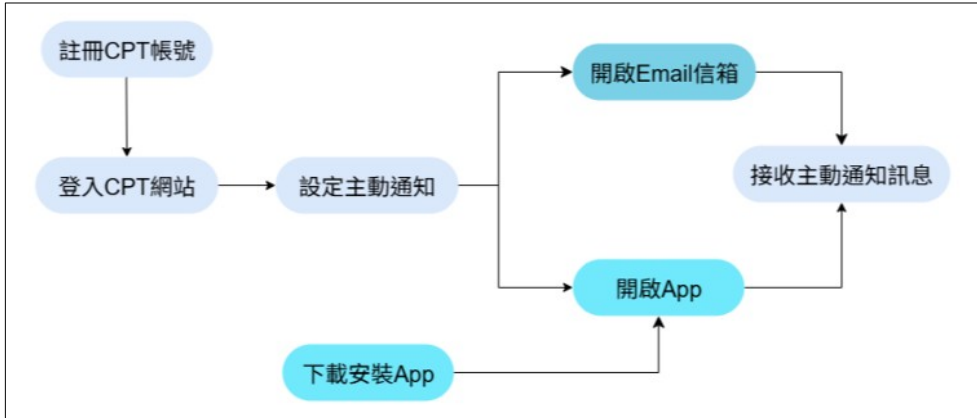


關港貿單一窗口「主動通知」使用說明

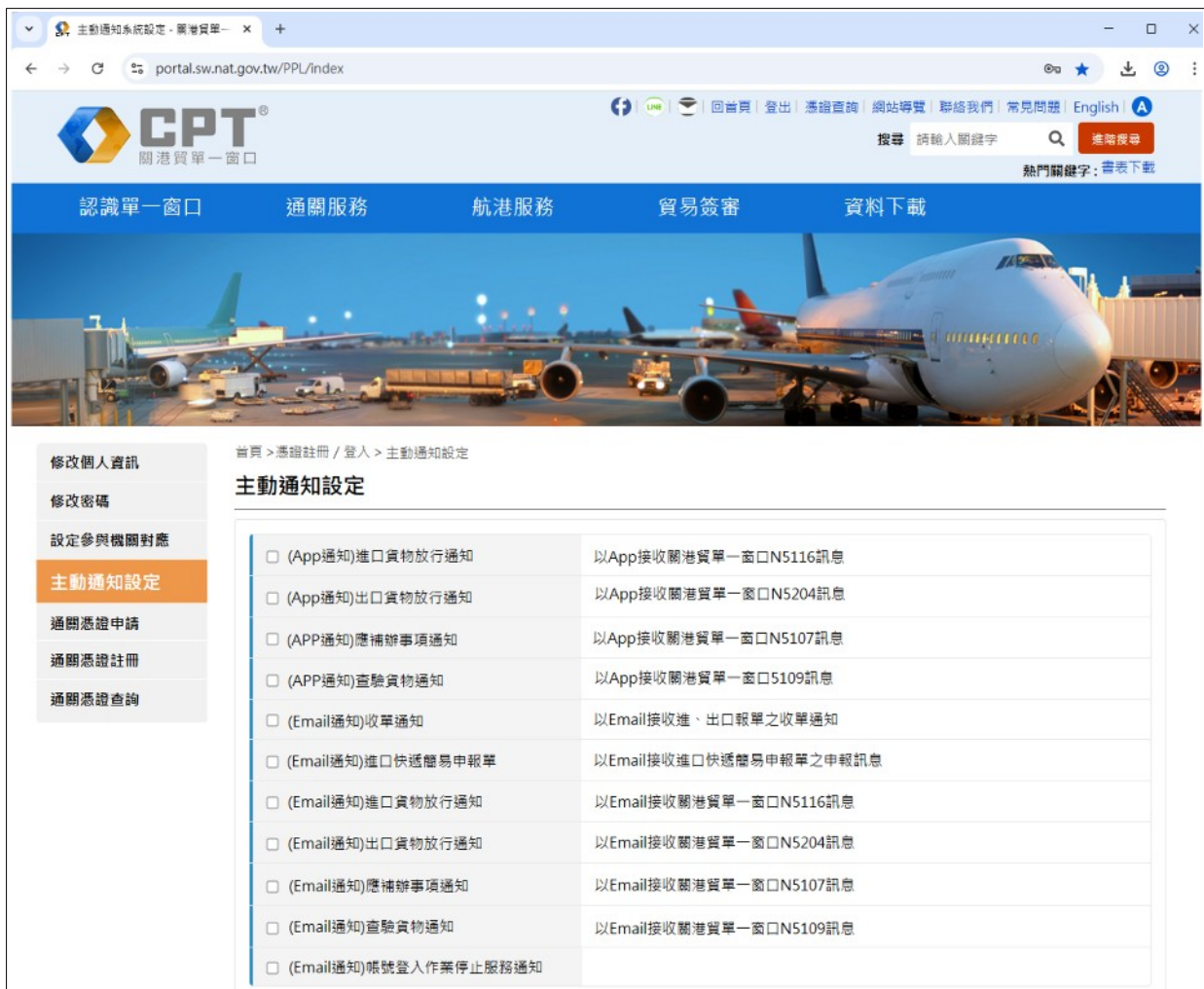
關港貿單一窗口(CPT)提供使用者可訂閱主動通知訊息，藉由 Email 信箱或 App(iOS 版及 Android 版)接收已訂閱訊息。

使用者欲設定主動通知服務，須先具備「關港貿單一窗口入口網」註冊帳號，以憑證登入網站後，再於「主動通知設定」功能頁面勾選要訂閱的通知方式及通知事件，完成送出後，即可透過 Email 信箱或 App 接收系統通知，請參考下圖。

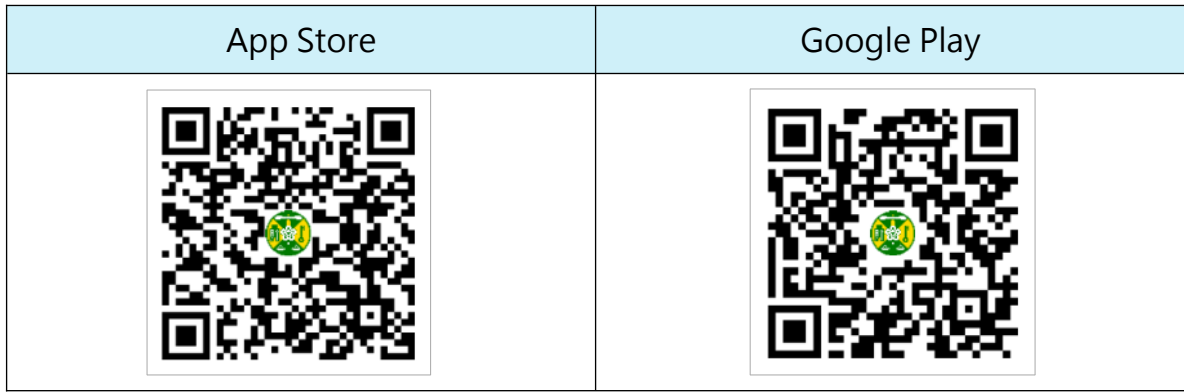


■ 設定主動通知

以憑證登入 CPT 網站後，先點按「首頁>自然人/工商憑證登入」，再點按「主動通知設定」作業功能，於該頁面勾選欲訂閱的通知事件，最後點按「送出」按鈕。完成設定後，即可開啟 Email 或 App 查閱及接收系統通知訊息。



■ 下載安裝 App



■ 開啟 App、接收主動通知訊息

1. 開啟 App



2. 登入



3. 查閱訊息



4. 主動通知訊息及內容



5. 管理設定

