

廉捷關務 誠信企業

關務署臺北關政風室

報告大綱

01

我們的國際觀感

臺灣之於世界，我們擁
有哪些優勢立足國際？

02

清廉程度的重要性

國際透明組織？
清廉印象指數？

03

2024年的全球CPI

我們身處的國家或地區是
否環繞著清廉的氛圍？

04

持續努力的方向

我們能做的越來越多？

我們的國際觀感？



體壇賽事
勇創佳績

電子產業
霸榜全球



全民健保
照護福利

傳統美食
豐富多元



民主自治
蓬勃發展

民情溫暖
兼容並蓄



清廉程度影響國際觀感？



Transparency International around the world



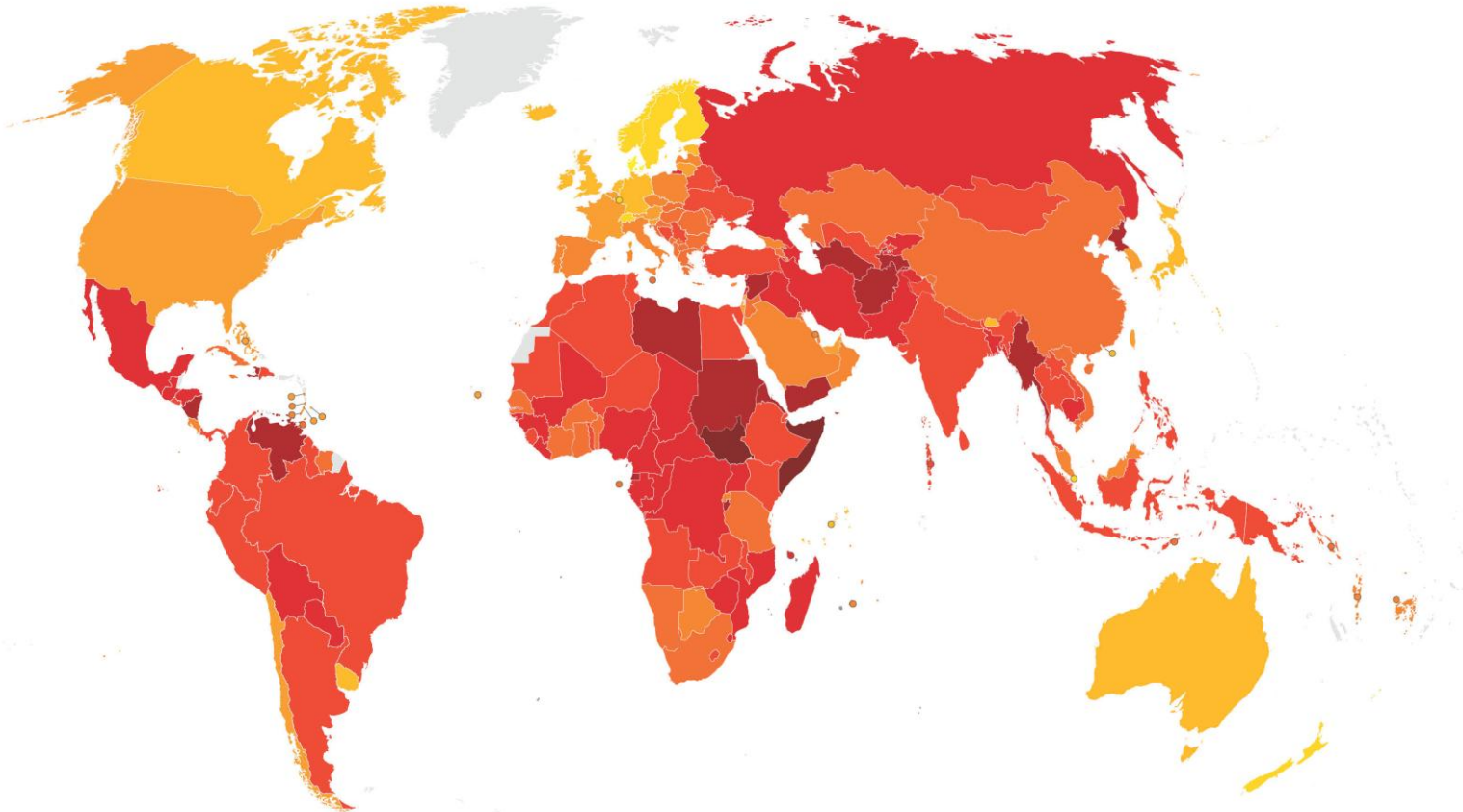
清廉印象指數(Corruption Perception Index) :

CPI，又稱「貪腐感知指數」，為全球目前最廣泛應用的貪腐衡量指標，是由國際透明組織（Transparency International，簡稱TI）。

該指數的核分標準，人等之問卷調查，針對各國公部門的腐敗程度是引用自國際間具備公信性、獨立性的金融研究機構(如：世界銀行、世界經濟論壇、IMD世界競爭力中心、經濟學人智庫等)所作成的消費評估報告，佐以專家學者、企業經理，綜整提出相形客觀的感知結果數據；CPI評分越高，意味著該國感知的腐敗程度越低。

CORRUPTION PERCEPTIONS INDEX 2024

The perceived levels of public sector corruption in 180 countries/territories around the world.



SCORE COUNTRY/TERRITORY

90	Denmark
88	Finland
84	Singapore
83	New Zealand
81	Luxembourg
81	Norway
81	Switzerland
80	Sweden
78	Netherlands
77	Australia
77	Iceland
77	Ireland
76	Estonia
76	Uruguay
75	Canada
75	Germany
74	Hong Kong
72	Bhutan
72	Seychelles
71	Japan
71	United Kingdom
69	Belgium
68	Barbados
68	United Arab Emirates
67	Austria
67	France

67	Taiwan
65	Bahamas
65	United States
64	Israel
64	Korea, South
63	Chile
63	Lithuania
63	Saint Vincent and the Grenadines
62	Cabo Verde
60	Dominica
60	Slovenia
59	Latvia
59	Qatar
59	Saint Lucia
59	Saudi Arabia
58	Costa Rica
57	Botswana
57	Portugal
57	Rwanda
56	Cyprus
56	Czechia
56	Grenada
56	Spain
55	Fiji
55	Oman
54	Italy
53	Bahrain

53	Georgia
53	Poland
51	Mauritius
50	Malaysia
50	Vanuatu
49	Greece
49	Jordan
49	Namibia
49	Slovakia
47	Armenia
47	Croatia
46	Kuwait
46	Malta
46	Montenegro
46	Romania
45	Benin
45	Côte d'Ivoire
45	Sao Tome and Principe
45	Senegal
44	Jamaica
44	Kosovo
44	Timor-Leste
43	Bulgaria
43	China
43	Moldova
43	Solomon Islands
42	Albania

42	Ghana
41	Burkina Faso
41	Cuba
41	Hungary
41	South Africa
41	Tanzania
41	Trinidad and Tobago
40	Kazakhstan
40	North Macedonia
40	Suriname
40	Vietnam
39	Colombia
39	Guyana
39	Tunisia
39	Zambia
38	Gambia
38	India
38	Maldives
37	Argentina
37	Ethiopia
37	Indonesia
37	Lesotho
37	Morocco
36	Dominican Republic
35	Serbia
35	Ukraine

34	Algeria
34	Brazil
34	Malawi
34	Nepal
34	Niger
34	Thailand
34	Turkey
33	Belarus
33	Bosnia and Herzegovina
33	Laos
33	Mongolia
33	Panama
33	Philippines
33	Sierra Leone
32	Angola
32	Ecuador
32	Kenya
32	Sri Lanka
32	Togo
32	Uzbekistan
31	Djibouti
31	Papua New Guinea
31	Peru
30	Egypt
30	El Salvador
30	Mauritania

28	Bolivia
28	Guinea
27	Eswatini
27	Gabon
27	Liber
27	Mali
27	Paki
26	Cam
26	Iraq
26	Mad
26	Mexi
26	Nige
26	Ugar
25	Guat
25	Kyrg
25	Mozi
24	Cent Repu
24	Para
23	Bang
23	Cong
23	Iran
22	Azeri
22	Honc
22	Leba
22	Russ
21	Cam
21	Chac

21	Comoros
21	Guinea-Bissau
21	Zimbabwe
20	Democratic

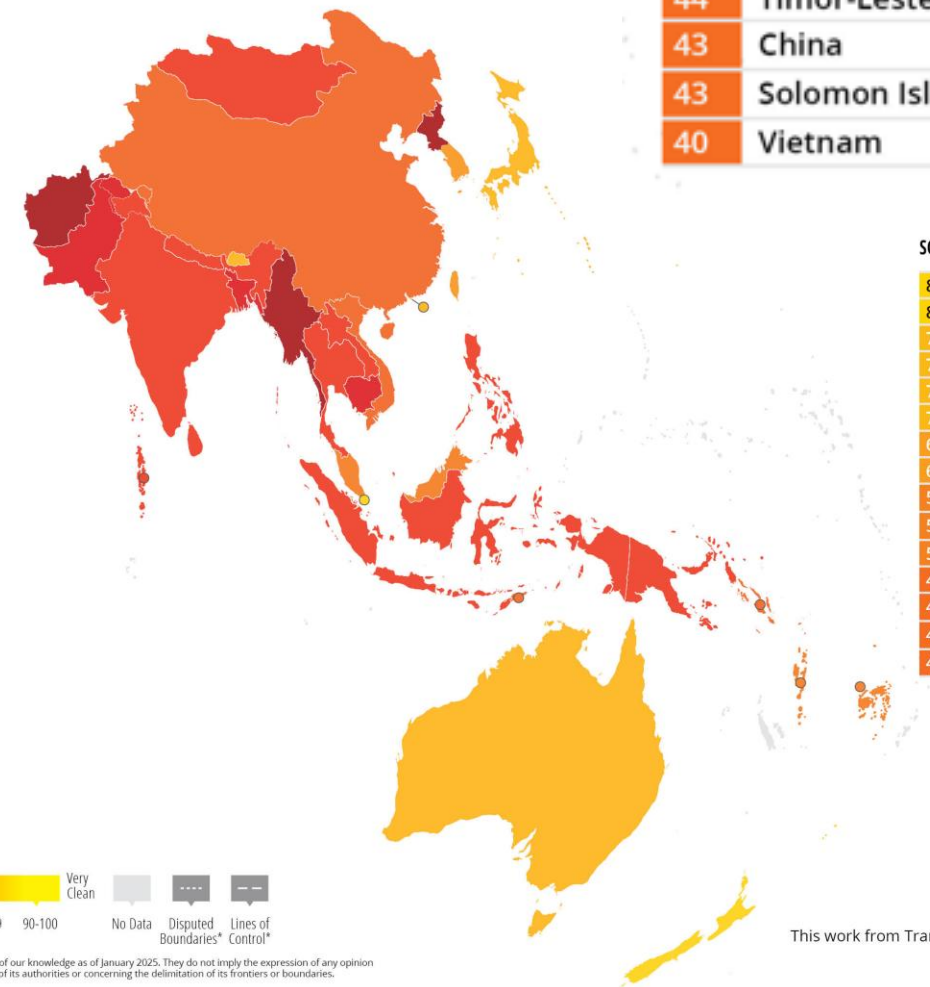

CORRUPTION PERCEPTIONS INDEX 2024

ASIA PACIFIC

44/100

AVERAGE SCORE

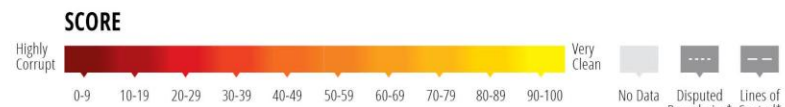
SCORE



SCORE COUNTRY/TERRITORY

84	Singapore
83	New Zealand
77	Australia
74	Hong Kong
72	Bhutan
71	Japan
67	Taiwan
64	Korea, South
55	Fiji
50	Malaysia
50	Vanuatu
44	Timor-Leste
43	China
43	Solomon Islands
40	Vietnam

38	India
38	Maldives
37	Indonesia
34	Nepal
34	Thailand
33	Laos
33	Mongolia
33	Philippines
32	Sri Lanka
31	Papua New Guinea
27	Pakistan
23	Bangladesh
21	Cambodia
17	Afghanistan
16	Myanmar
15	Korea, North



*The designations employed and the presentation of material on this map follow the UN practice to the best of our knowledge as of January 2025. They do not imply the expression of any opinion on the part of Transparency International concerning the legal status of any country, territory, city or area or of its authorities or concerning the delimitation of its frontiers or boundaries.

This work from Transparency Inte

*The designations employed and the presentation of material on this map follow the UN practice to the best of our knowledge as of January 2025. They do not imply the expression of any opinion on the part of Transparency International concerning the legal status of any country, territory, city or area or of its authorities or concerning the delimitation of its frontiers or boundaries.

2024年全球 CPI指數？

#CPI2024

www.transparency.org/cpi

This work from Transparency International (2025) is licensed under CC BY-ND 4.0

Country / Territory	分數	排名
Denmark	90	1
Finland	88	2
Singapore	84	3
New Zealand	83	4
Luxembourg	81	5
Norway	81	5
Switzerland	81	5
Sweden	80	8
Netherlands	78	9
Australia	77	10
Iceland	77	10
Ireland	77	10
Estonia	76	13
Uruguay	76	13
Canada	75	15
Germany	75	15
Hong Kong	74	17
Bhutan	72	18
Seychelles	72	18
Japan	71	20
United Kingdom	71	20
Belgium	69	22
Barbados	68	23
United Arab Emirates	68	23
Austria	67	25
France	67	25
Taiwan	67	25
Bahamas	65	28
United States	65	28
Israel	64	30
Korea, South	64	30
Chile	63	32

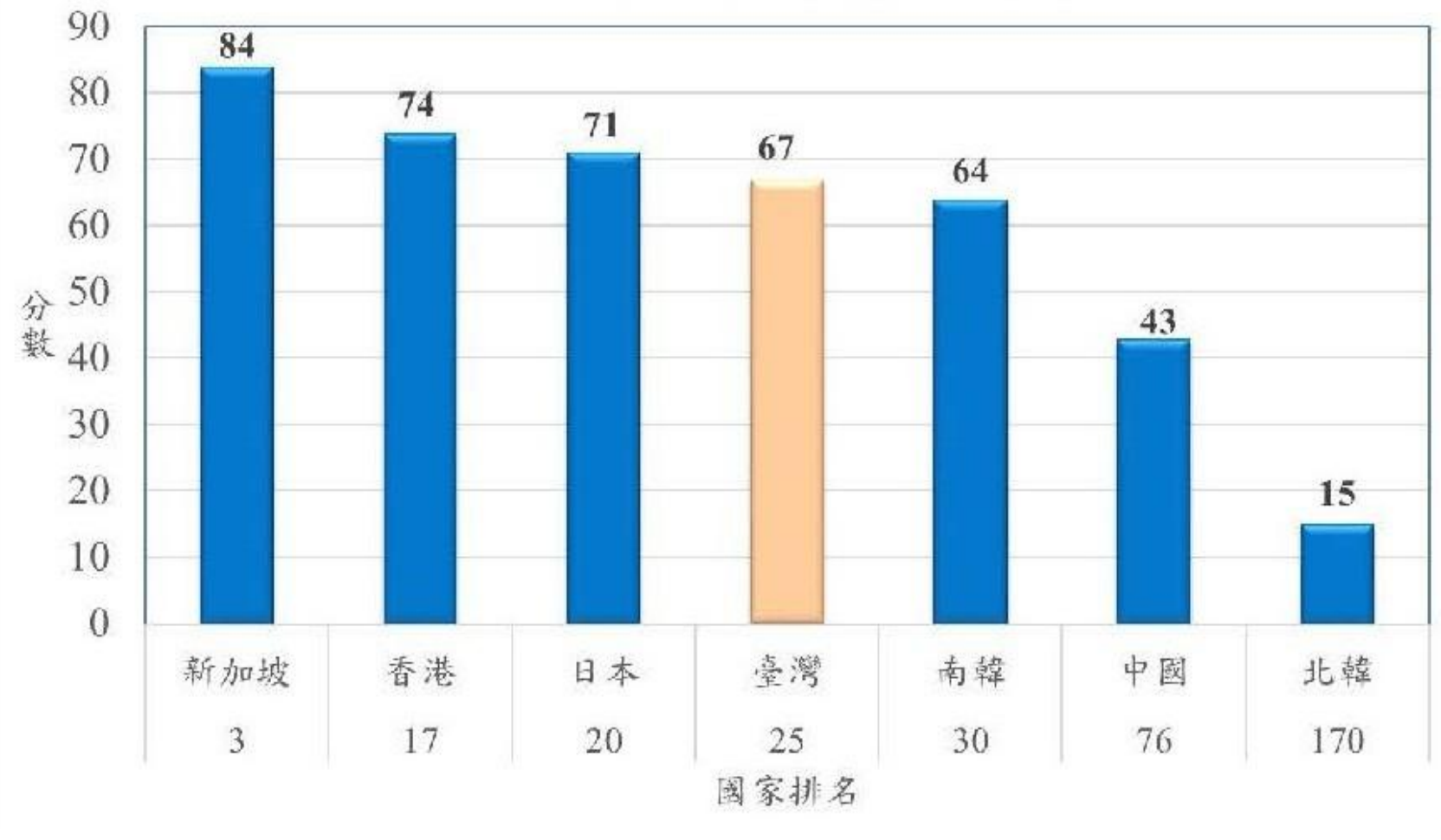
2024年全球CPI指數？

台灣透明組織在2025年2月11日公布由國際透明組織評比世界各國2024年的CPI指數排名，發現在180個受評國家或地區中，以丹麥獲得90分為全球最廉潔國家、芬蘭88分排名第2、新加坡84分排名第3。

最低分者則依序為南蘇丹8分、索馬利亞9分、委內瑞拉10分及敘利亞12分，分屬全球最貪腐的國家。

臺灣足夠清廉嗎？

2024 東亞各國清廉印象指數



臺灣2015~2024清廉印象指數變化



臺灣在2024年的CPI分數為67分、第25名，與東亞各國相較僅次於新加坡84分、香港74分以及日本71分，高於南韓64分及馬來西亞50分，顯示我國排名與東亞各國相較名列前茅且位列全球所有受評比國家前15%，但與高分組國家仍具有相當距離，尚需持續努力。

持續努力的方向 ◀



聯合國反貪腐
公約施行法



積極推廣
誠信企業



台美21世紀貿易
協定倡議
反貪腐精神



廉政宣導
預防貪腐

簡政便民 ♥ 企業誠信
公私協力 ♥ 永續發展



☎ (03)398-2303

您的意見，我們聽見



**THANK,
FOR WATCHING!**