

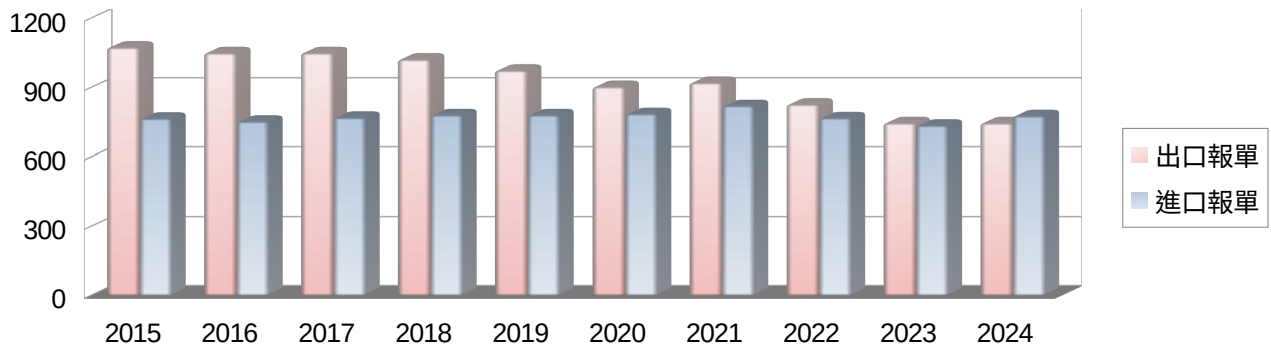
# 基隆關最近十年各項主要業務資料統計

## 一、一般貨物進出口報單份數 (單位：千份)

年度	2015	2016	2017	2018	2019	2020	2021	2022	2023	2024
進口報單	763	750	767	778	778	783	818	765	733	774
出口報單	1,071	1,047	1,047	1,019	971	900	918	824	743	743
合計	1,834	1,797	1,814	1,797	1,749	1,683	1,736	1,589	1,477	1,517

\*進出口報單份數包含小三通。

最近十年進出口報單份數變化表 (單位：千份)

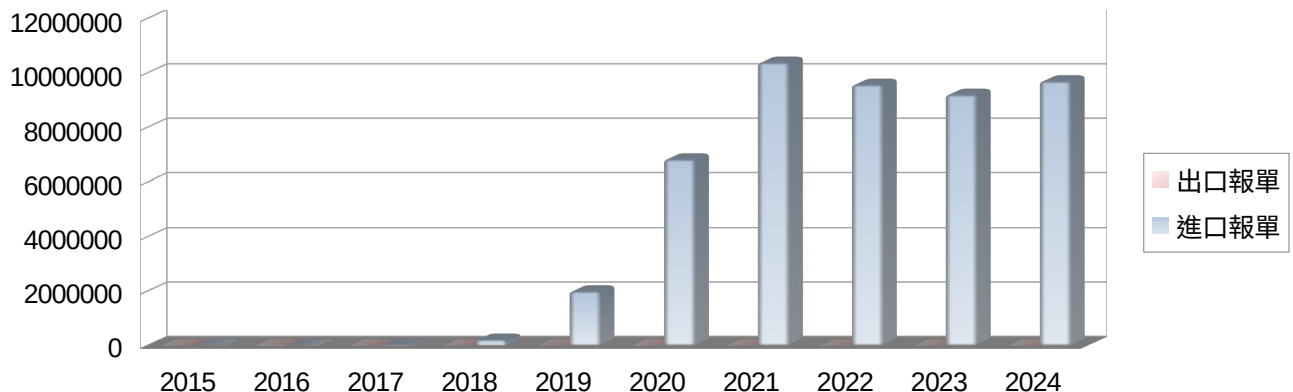


## 二、快遞貨物進出口報單份數 (單位：份)

年度	2015	2016	2017	2018	2019	2020	2021	2022	2023	2024
進口報單	1105	31	20,947	208,518	1,988,186	6,817,883	10,378,234	9,563,128	9,195,297	9,687,195
出口報單	3,683	18,106	584	12,356	8,260	721	490	252	435	249
合計	4,788	18,137	21,531	220,874	1,996,446	6,818,604	10,378,724	9,563,380	9,195,732	9,687,444

\*本關海運快遞業務於2015年開始營運。

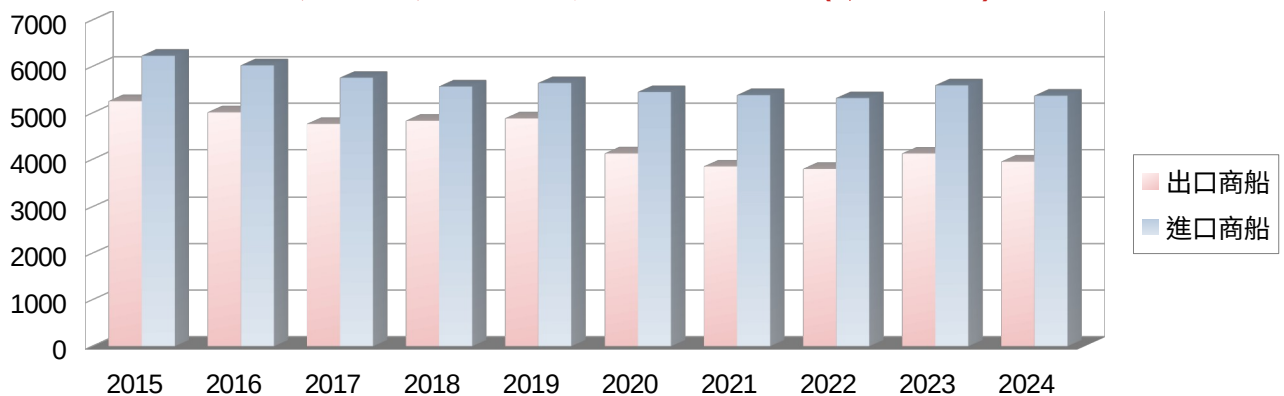
最近十年進出口快遞報單份數變化表 (單位：份)



### 三、進出口商船艘數 (單位：艘)

年度	2015	2016	2017	2018	2019	2020	2021	2022	2023	2024
進口商船	6,231	6,023	5,757	5,569	5,642	5,449	5,383	5,318	5,593	5,370
出口商船	5,253	5,014	4,763	4,833	4,883	4,129	3,849	3,795	4,127	3,951
合計	11,484	11,037	10,520	10,402	10,525	9,578	9,232	9,113	9,720	9,321

最近十年進出口商船數量變化表 (單位：艘)

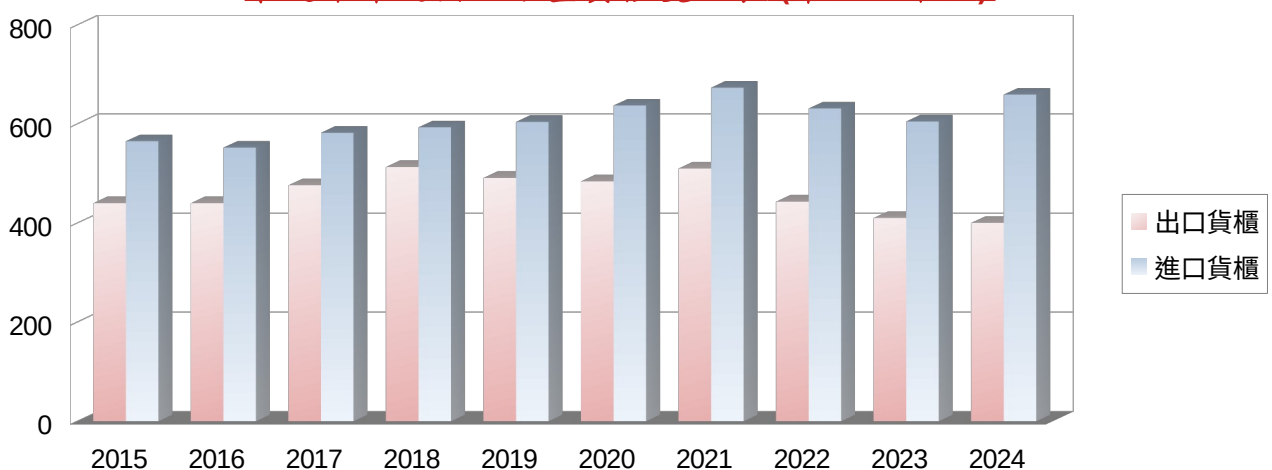


### 四、進出口貨櫃個數 (單位：千個)

年度	2015	2016	2017	2018	2019	2020	2021	2022	2023	2024
進口貨櫃	565	552	582	593	604	637	673	631	605	659
出口貨櫃	440	440	476	513	491	484	510	443	410	400
合計	1,005	992	1,058	1,106	1,095	1,121	1,183	1,074	1,015	1,059

\*進出口貨櫃個數為實櫃數量，不含空櫃、轉運及轉口

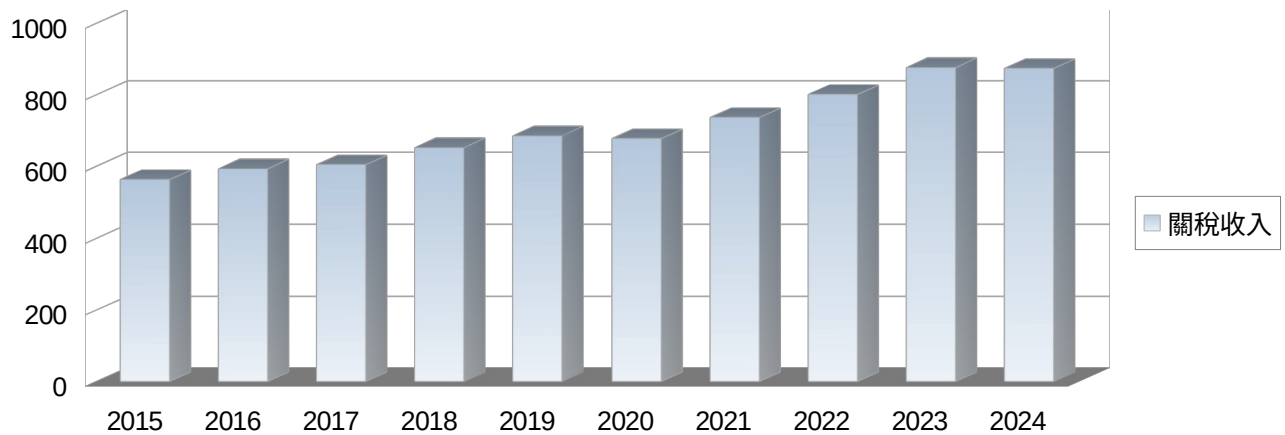
最近十年進出口數量貨櫃變化表 (單位：千個)



## 五、關稅收入（單位：新臺幣億元）

年度	2015	2016	2017	2018	2019	2020	2021	2022	2023	2024
關稅收入	564	594	605	653	686	678	737	802	877	874

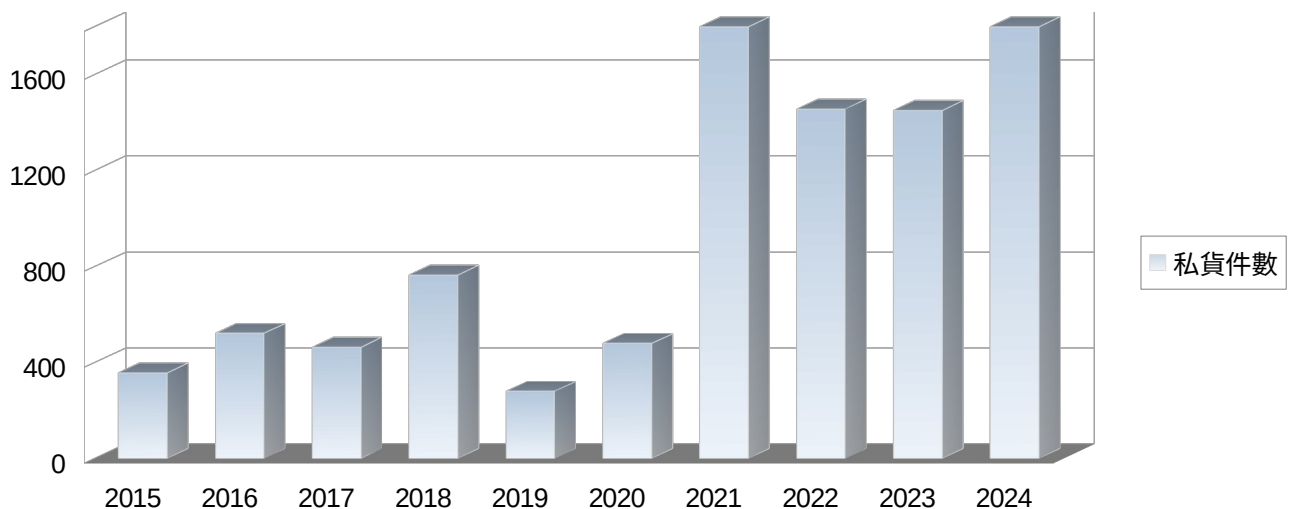
最近十年關稅收入變化表(單位：新臺幣億元)



## 六、緝私案件私貨件數（單位：件）

年度	2015	2016	2017	2018	2019	2020	2021	2022	2023	2024
私貨件數	357	521	464	765	280	480	1,816	1,456	1,451	2,176

最近十年私貨件數數量變化表(單位：件)



## 七、緝私案件私貨價值 (單位：新臺幣千元)

	2015	2016	2017	2018	2019	2020	2021	2022	2023	2024
私貨價值	73	141	337	68	936	290	707	290	219	292

最近十年私貨價值統計表(單位：新臺幣千元)

