

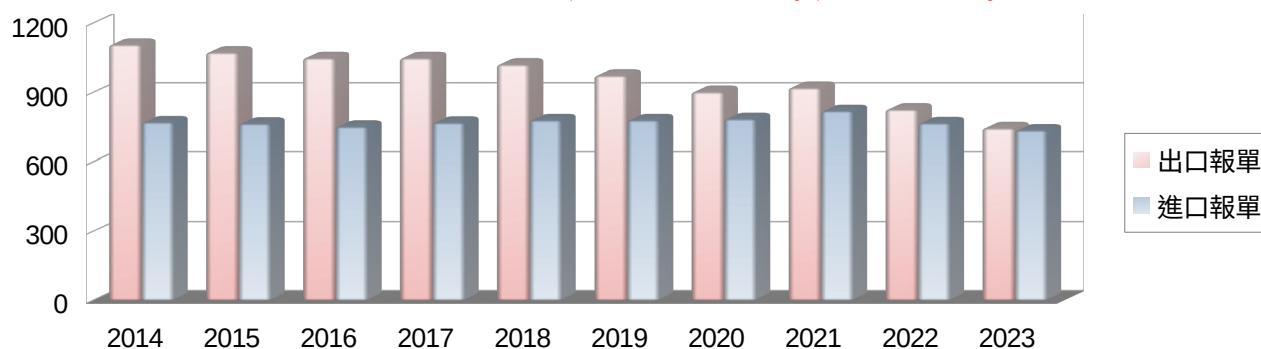
基隆關最近十年各項主要業務資料統計

一、一般貨物進出口報單份數 (單位：千份)

年度	2014	2015	2016	2017	2018	2019	2020	2021	2022	2023
進口報單	769	763	750	767	778	778	783	818	765	734
出口報單	1,105	1,071	1,047	1,047	1,019	971	900	918	824	743
合計	1,874	1,834	1,797	1,814	1,797	1,749	1,683	1,736	1,589	1,477

*進出口報單份數包含小三通。

最近十年進出口報單份數變化表 (單位：千份)

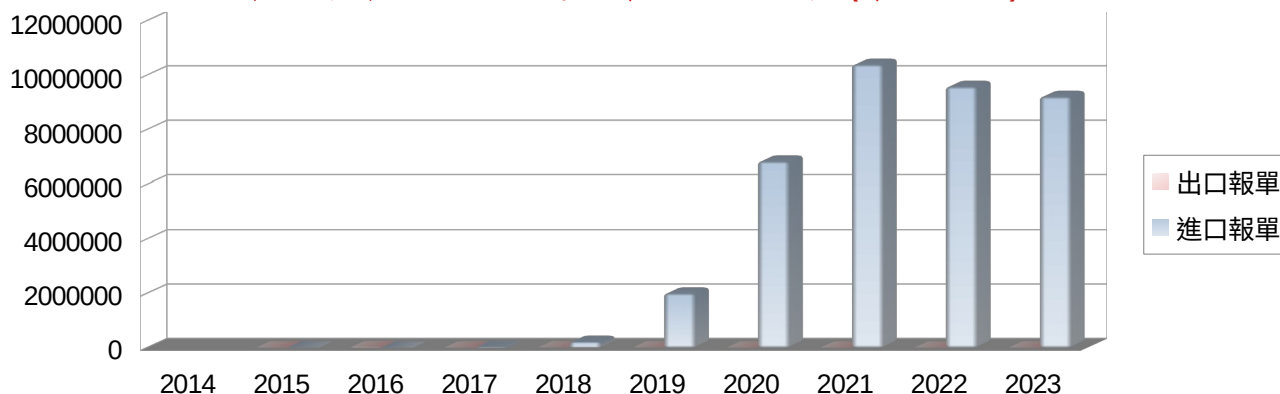


二、快遞貨物進出口報單份數 (單位：份)

年度	2014	2015	2016	2017	2018	2019	2020	2021	2022	2023
進口報單	0	1105	31	20,947	208,518	1,988,186	6,817,883	10,378,234	9,563,128	9,195,297
出口報單	0	3,683	18,106	584	12,356	8,260	721	490	252	435
合計	0	4,788	18,137	21,531	220,874	1,996,446	6,818,604	10,378,724	9,563,380	9,195,732

*本關海運快遞業務於2015年開始營運。

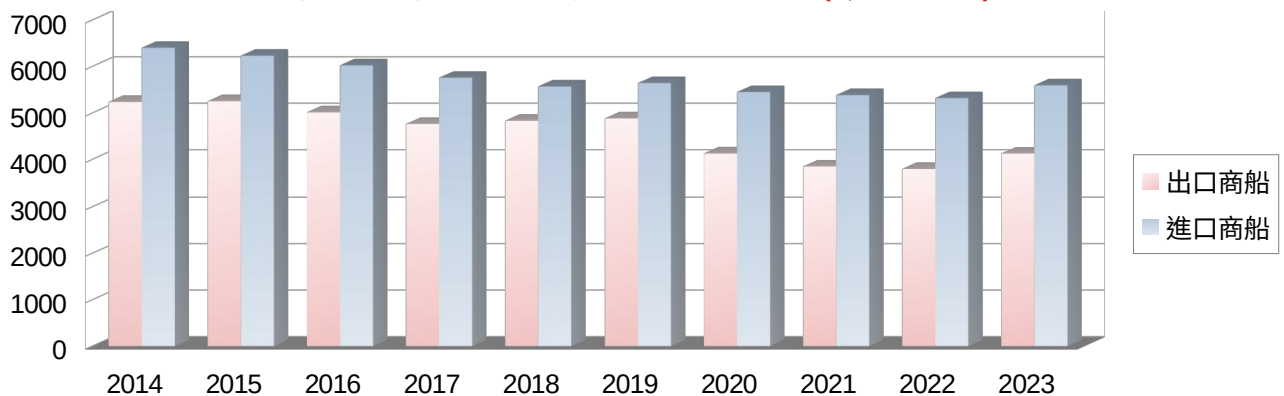
最近十年進出口快遞報單份數變化表 (單位：份)



三、進出口商船艘數 (單位：艘)

年度	2014	2015	2016	2017	2018	2019	2020	2021	2022	2023
進口商船	6,401	6,231	6,023	5,757	5,569	5,642	5,449	5,383	5,318	5,593
出口商船	5,236	5,253	5,014	4,763	4,833	4,883	4,129	3,849	3,795	4,127
合計	11,637	11,484	11,037	10,520	10,402	10,525	9,578	9,232	9,113	9,720

最近十年進出口商船數量變化表 (單位：艘)

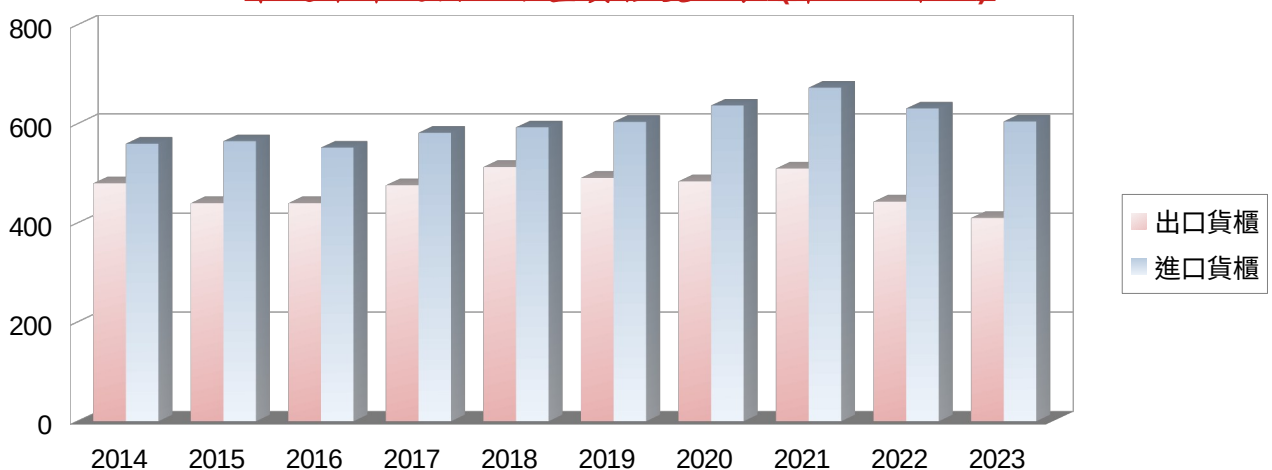


四、進出口貨櫃個數 (單位：千個)

年度	2014	2015	2016	2017	2018	2019	2020	2021	2022	2023
進口貨櫃	560	565	552	582	593	604	637	673	631	605
出口貨櫃	480	440	440	476	513	491	484	510	443	410
合計	1,040	1,005	992	1,058	1,106	1,095	1,121	1,183	1,074	1,015

*進出口貨櫃個數為實櫃數量，不含空櫃、轉運及轉口

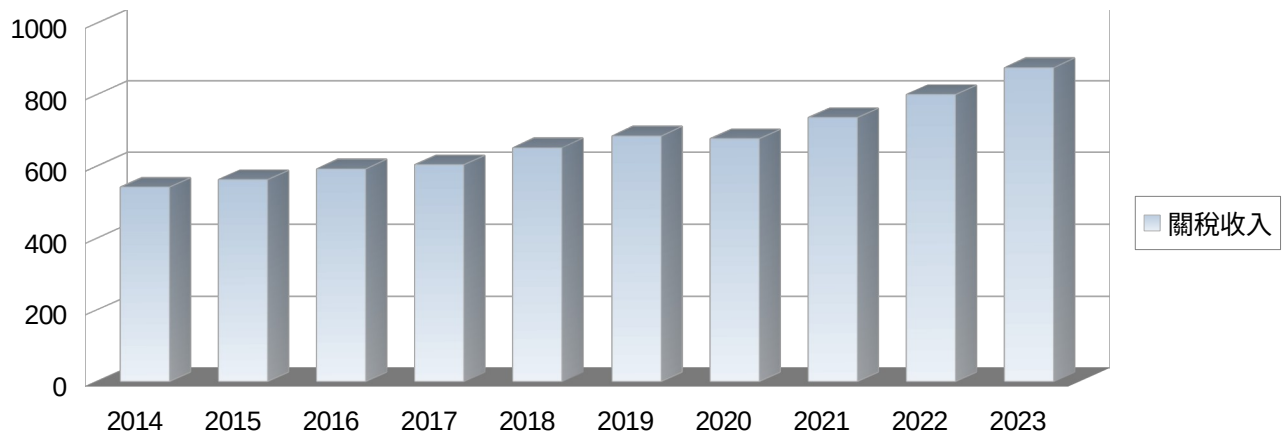
最近十年進出口數量貨櫃變化表 (單位：千個)



五、關稅收入（單位：新臺幣億元）

年度	2014	2015	2016	2017	2018	2019	2020	2021	2022	2023
關稅收入	542	564	594	605	653	686	678	737	802	877

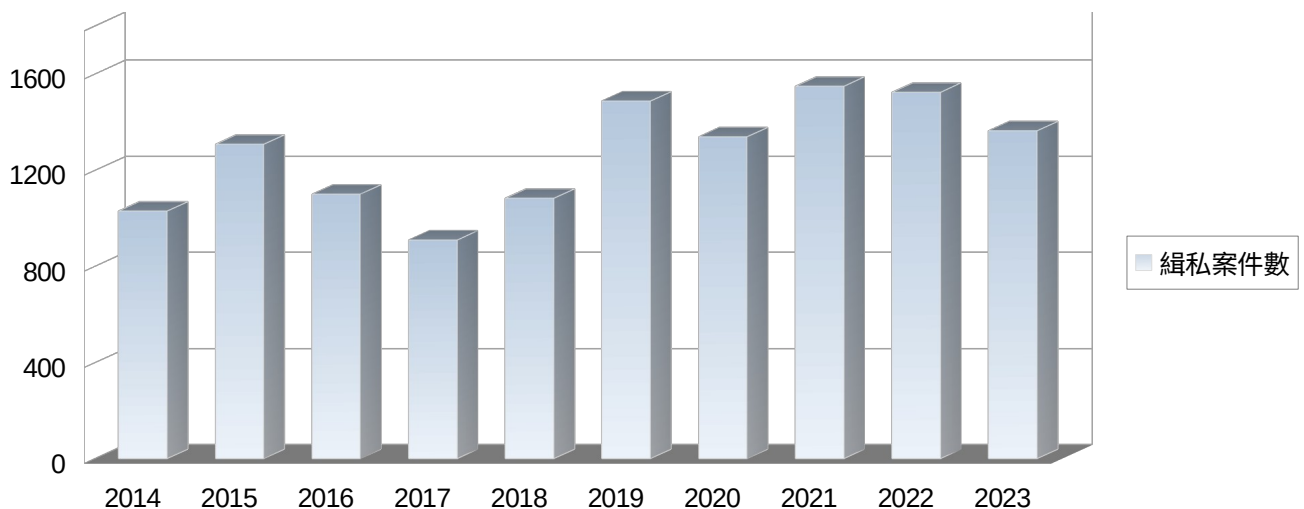
最近十年關稅收入變化表(單位：新臺幣億元)



六、緝私案件件數（單位：件）

年度	2014	2015	2016	2017	2018	2019	2020	2021	2022	2023
緝案件數	1,030	1,308	1,101	911	1,083	1,489	1,340	1,549	1,524	1,365

最近十年緝私案件數量變化表(單位：件)



七、緝私案件沒入及罰鍰金額（單位：新臺幣百萬元）

	2014	2015	2016	2017	2018	2019	2020	2021	2022	2023
緝案金額	455	399	743	1,511	622	10,468	1,531	3,814	1,136	826

最近十年緝私案件沒入及罰鍰金額統計表(單位：新臺幣百萬元)

